



## Consejo Ejecutivo

108ª reunión

San Sebastián (España), 23-25 de mayo de 2018

Punto 7 a) del orden del día provisional

CE/108/7(a)

Madrid, 27 de abril de 2018

Original: inglés

### Informe del Secretario General

#### Parte II: Asuntos administrativos y estatutarios

#### a) Informe financiero de la Organización para 2018

<b>Índice</b>	
<b>I. Ejecución financiera del presupuesto ordinario al 31 de marzo de 2018</b> .....	<b>3</b>
A. Introducción.....	3
B. Plan de ingresos y gastos para 2018 .....	3
C. Resultado presupuestario del presupuesto ordinario al 31 de marzo de 2018.....	6
<b>II. Contribuciones voluntarias, donaciones en especie y proyectos de iniciativas al 31 de marzo de 2018</b> .....	<b>7</b>
<b>III. Costos de personal</b> .....	<b>8</b>
<b>IV. Enmiendas propuestas al Anexo I - Directrices sobre viajes de la Reglamentación Financiera Detallada</b> .....	<b>9</b>
<b>V. Actuación del Consejo Ejecutivo</b> .....	<b>9</b>
Anexo I: Contribuciones fijadas al 31 de marzo de 2018 .....	11
A. Estado de contribuciones adeudadas por los Miembros al 31 de marzo de 2018.....	11
B. Contribuciones atrasadas recibidas de Miembros para el periodo concluido el .....	
31 de marzo de 2018.....	15
Anexo II: Consignaciones autorizadas para 2018 por programas principales y por programas .....	16
Anexo III: Contribuciones voluntarias recibidas para el periodo concluido el 31 de marzo de 2018 .....	17



A. Contribuciones voluntarias recibidas (entrada de efectivo) por donante para el periodo concluido el 31 de marzo de 2018 .....	17
B. Contribuciones voluntarias recibidas (entrada de efectivo) por proyecto para el periodo concluido el 31 de marzo de 2018 .....	18
Anexo IV: Contribuciones en especie recibidas para el periodo concluido el 31 de marzo de 2018 .....	19
Anexo V: Proyectos de iniciativas al 31 de marzo de 2018.....	20
Anexo VI: Texto enmendado del Anexo I - Directrices de viajes de la Reglamentación Financiera Detallada comparado con el texto actual .....	21

## I. Ejecución financiera del presupuesto ordinario al 31 de marzo de 2018

### A. Introducción

1. El presupuesto ordinario se nutre de las contribuciones fijadas de los Miembros<sup>1</sup> y de asignaciones presupuestarias. El presupuesto ordinario de la Organización para el periodo presupuestario bienal 2018-2019 (A/22/10(II)) fue aprobado por la Asamblea General (A/RES/688(XXII)) por un importe de 27.603.000 euros, repartidos entre los presupuestos anuales de 2018 y 2019, por un importe de 13.609.000 y 13.994.000 euros cada uno.

2. De conformidad con el artículo 14.7 del Reglamento Financiero de la OMT, el Secretario General prepara un estado financiero provisional para el Consejo Ejecutivo dos veces al año.

3. El cuadro 1 siguiente muestra una comparación entre: a) los ingresos y las consignaciones que se han aprobado para el año 2018 (columna «ingresos aprobados/presupuesto inicial»), b) una estimación de ingresos por cobrar y límites de gasto coherentes para el año 2018, al 31 de marzo de 2018 (columna del «plan de ingresos y gastos»), y c) el saldo de tesorería presupuestario al 31 de marzo de 2018, basado en el efectivo recibido hasta la fecha y el gasto real hasta la fecha y los compromisos hasta el 31 de diciembre de 2018 (columna de «saldo de tesorería presupuestario»).

**Cuadro 1 – Comparación del presupuesto, el plan de ingresos y gastos y el saldo de tesorería presupuestario – presupuesto ordinario al 31 de marzo de 2018**

	Ingresos aprobados/ Presupuesto inicial <sup>1</sup>	Plan de ingresos y gastos	Saldo de tesorería presupuestario (entrada de efectivo menos gastos)
<b>Diferencia presupuestaria</b>	<b>0,00</b>	<b>0,00</b>	<b>-2.347.991,08</b>
<i>Ingresos presupuestarios</i>	<i>13.609.000,00</i>	<i>12.113.000,00</i>	<i>8.206.061,42</i>
Contribuciones de los Miembros Efectivos y Asociados			
Miembros Efectivos	12.623.000,00	10.000.000,00	6.445.446,88
Miembros Asociados	12.414.000,00	0,00	6.261.192,88
Miembros Asociados	209.000,00	0,00	184.254,00
Otras fuentes de ingresos	986.000,00	763.000,00	640.015,94
Asignación del superávit acumulado de la tienda de publicaciones	333.000,00	333.000,00	333.000,00
Miembros Afiliados	653.000,00	430.000,00	307.015,94
Contribuciones atrasadas	0,00	1.350.000,00	1.120.599,00
<i>Gastos presupuestarios</i>	<i>13.609.000,00</i>	<i>12.113.000,00</i>	<i>10.554.052,90</i>

Observaciones:

<sup>1</sup> Antes de transferencias. De conformidad con la estructura de programas y las consignaciones aprobadas inicialmente en virtud de la resolución 688(XXII) de la Asamblea General correspondiente al documento A/22/10(II) y la propuesta del Secretario General de modificación de la estructura.

### B. Plan de ingresos y gastos para 2018

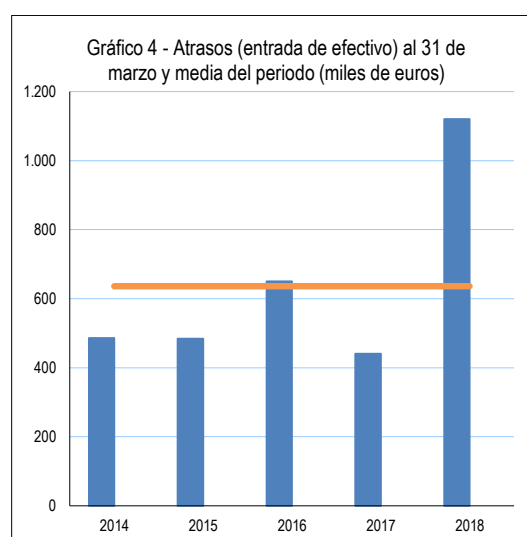
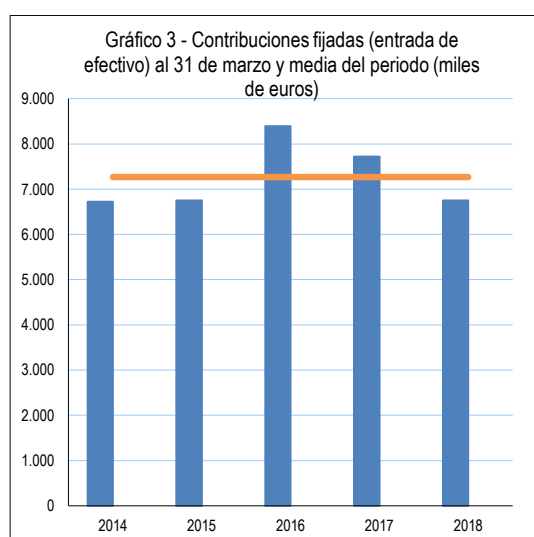
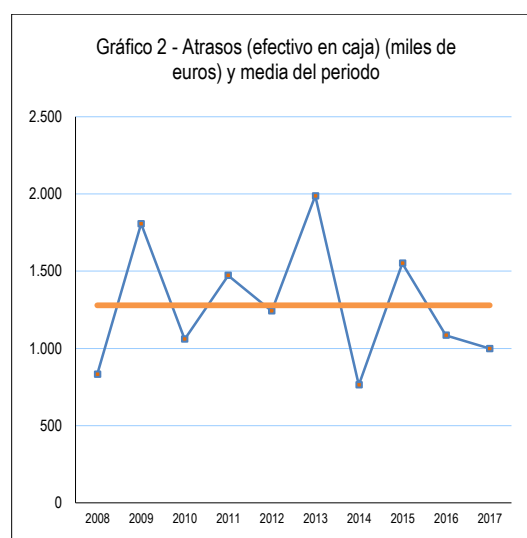
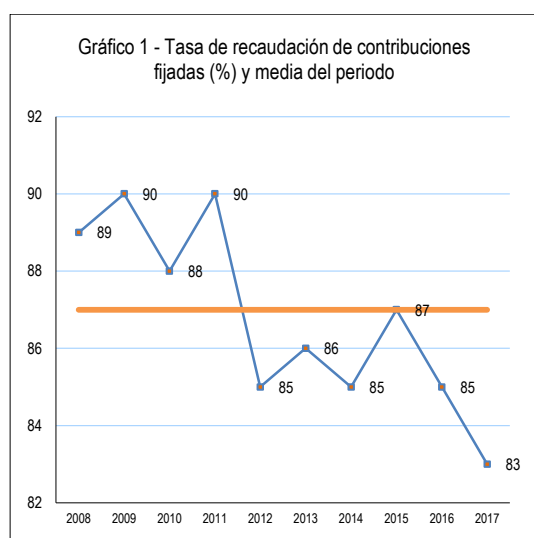
4. De conformidad con la regla III.4 de la Reglamentación Financiera Detallada de la OMT, y en sintonía con la práctica de anteriores años, el Secretario General prepara un plan de ingresos y gastos, teniendo en cuenta: a) las consignaciones aprobadas y los ingresos previstos, b) la experiencia de ejercicios anteriores, y c) la recomendación de la vigésima segunda Asamblea General de velar por

<sup>1</sup> Artículo 6 del Reglamento Financiero de la OMT.

que el programa de trabajo y el presupuesto se ejecuten conforme a los importes recaudados (A/RES/688(XXII)). El plan de ingresos y gastos muestra la previsión de ingresos presupuestarios por cobrar, el nivel de gasto presupuestario propuesto y la previsión del resultado presupuestario para el ejercicio financiero 2018.

5. En esta sección se muestra el plan de ingresos y gastos preparado por el Secretario General al 31 de marzo de 2018.

### Ingresos presupuestarios



6. Los ingresos presupuestarios de contribuciones fijadas de Miembros Efectivos, Asociados y Afiliados que han de recibirse en el presente ejercicio se han estimado en 10.430.000 euros, lo que representa el 78% del total de contribuciones fijadas. Esta estimación está basada en el porcentaje medio de las contribuciones recibidas en los cinco últimos años (85%) y en la disminución del porcentaje de recaudación de las contribuciones fijadas en los años 2017/2016 (-2.4%) y 2017/2015 (-4.8%), con una actualización efectuada a partir de la información sobre ingresos recibidos realmente al 31 de marzo de 2018.

7. El nivel de cobro de contribuciones de los Miembros Efectivos, Asociados y Afiliados al 31 de marzo de 2018 (6.752.463 euros) representa el 65% del plan de ingresos estimado. Este porcentaje es

inferior al de los dos últimos años (67% en 2017 y 74% en 2016), pero superior al de 2015 y 2014 (61% en 2015 y 63% en 2014) y está por debajo del nivel medio de recaudación de los últimos cinco años (a saber, 7.268.015 euros).

8. La asignación presupuestaria del «superávit acumulado de la tienda de publicaciones» se ha mantenido en el nivel aprobado por la Asamblea General (333.000 euros), por lo que los ingresos presupuestarios estimados para el ejercicio financiero y su ejecución corresponden al 100%.

9. En cuanto a los ingresos presupuestarios de contribuciones atrasadas, se ha estimado, a partir del nivel medio de recaudación de los últimos diez años (a saber, 1.279.888 euros), que durante 2018 se recibirá una cantidad de alrededor de 1.350.000 euros, con una actualización efectuada a partir de la información sobre ingresos recibidos realmente al 31 de marzo de 2018 y teniendo en cuenta la recaudación de atrasos en los años en que no hay Asamblea General.

10. El importe de los atrasos recaudados al 31 de marzo de 2018 (1.120.599 euros) representa el 83% de los ingresos estimados. Este porcentaje es bastante superior al de años anteriores (28% en 2017, 54% en 2016 y 32% en 2015 y 2014) y está también por encima del nivel de recaudación medio de los últimos cinco años (a saber, 636.156 euros). A pesar del esfuerzo de la Secretaría y de las buenas intenciones de los Miembros con atrasos, algunos de ellos no se encuentran aún en situación de contraer un compromiso en firme para liquidar sus atrasos o adoptar un plan de pago adecuado. La Secretaría perseverará en su política de alentar a esos Miembros con contribuciones atrasadas a presentar propuestas para el pago de sus atrasos, aunque sea a plazos.

11. En resumen, los ingresos presupuestarios para el año 2018 se han estimado en 12.113.000 euros. Los ingresos recibidos hasta la fecha representan el 68% del plan de ingresos estimado, un porcentaje que es superior al de 2017 (63%), 2015 (59%) y 2014 (62%), pero inferior al de 2016 (76%).

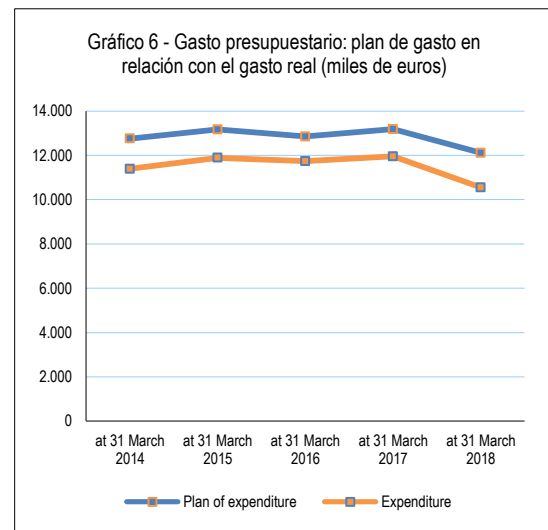
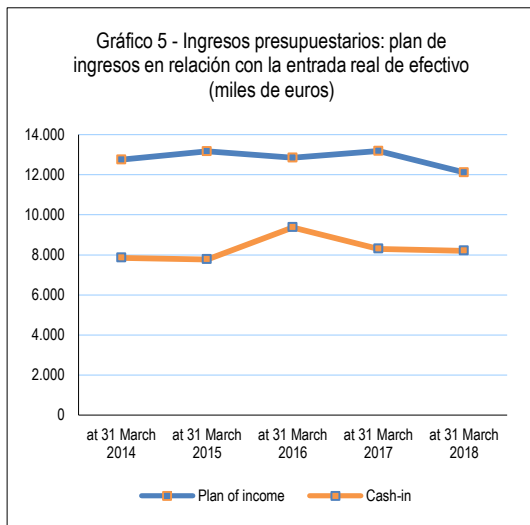
### **Gasto presupuestario y diferencia presupuestaria**

12. El gasto presupuestario de este ejercicio financiero se ha calculado inicialmente en 12.113.000 euros, que corresponde a los ingresos estimados, y representa el 89% de las consignaciones aprobadas.

13. El gasto presupuestario hasta la fecha representa el 87% del plan de gasto estimado para el año en curso, un porcentaje inferior al de años anteriores al 31 de marzo (91% en 2017 y 2016, 90% en 2015 y 89% en 2014). Para los costos que no corresponden a personal, el nivel de ejecución se encuentra al 69% al 31 de marzo de 2018, un porcentaje que es similar al de 2017 (67%) y 2016 (71%) en la misma fecha. En cuanto a los costos de personal, el nivel de ejecución alcanza el 94%, un porcentaje inferior al de 2017 y 2016 (100% y 99% respectivamente). Cabe señalar que los gastos presupuestarios hasta la fecha incluyen compromisos presupuestarios y jurídicos hasta final de año.

14. Mediante estos ajustes, se espera que los ingresos y los gastos presupuestarios del ejercicio financiero estén equilibrados.

## C. Resultado presupuestario del presupuesto ordinario al 31 de marzo de 2018



15. En esta sección se analiza el resultado presupuestario (saldo de tesorería) del presupuesto ordinario al 31 de marzo de 2018 a partir del efectivo recibido hasta la fecha y el gasto real efectuado hasta la fecha y los compromisos hasta el 31 de diciembre de 2018.

### Ingresos presupuestarios (entrada de efectivo)

16. Los ingresos presupuestarios totales recibidos (entrada de efectivo) ascienden a 8.206.062 euros, incluidos los atrasos de los Miembros recibidos durante el periodo concluido el 31 de marzo de 2018. Los ingresos recibidos hasta la fecha representan el 60% de los ingresos presupuestarios aprobados.

17. El nivel de contribuciones recibidas para el año en curso de Miembros Efectivos, Asociados y Afiliados asciende a 6.752.463 euros, lo que representa el 51% de las contribuciones fijadas por cobrar de este año (es decir, 13.311.529 euros), el porcentaje más bajo de los últimos cuatro años (59%, 64% y 52% al 31 de marzo de 2017, 2016 y 2015 respectivamente).

18. Las contribuciones atrasadas recibidas hasta la fecha (1.120.599 euros) están bastante por encima de las recibidas en los cuatro años previos al 31 de marzo (440.310 euros en 2017, 650.176 euros en 2016, 483.880 euros en 2015 y 485.813 euros en 2014).

### Gasto presupuestario

19. El gasto presupuestario asciende a 10.554.053 euros, e incluye el pasivo acumulado y las partidas compensatorias hasta el 31 de marzo de 2018 (2.803.296 euros) y los compromisos hasta el 31 de diciembre de 2018 (7.750.757 euros). Para los gastos que no corresponden a personal, los compromisos presupuestarios y jurídicos hasta el 31 de diciembre de 2018 ascienden al 68% (78% en 2017) y el pasivo acumulado y las partidas compensatorias al 31 de marzo de 2018 al 32% (22% en 2017). Por lo que respecta a los gastos de personal, el importe pagado en forma de sueldos durante los tres primeros meses del año asciende a 2.038.711, importe ligeramente inferior al de los tres años anteriores (a saber, 2.208.815 euros en 2017, 2.197.746 euros en 2016 y 2.238.000 euros en 2015), lo que representa el 25% (23% en 2017) y los compromisos presupuestarios hasta el 31 de diciembre de 2018 representan el 75% (78% en 2017).

## Resultado presupuestario (saldo de tesorería)

20. Al 31 de marzo de 2018, el saldo de tesorería presupuestario (total de ingresos presupuestarios recibidos [entrada de efectivo] menos gasto presupuestario) puede arrojar un déficit de tesorería de -2.347.991 euros (-3.649.210 euros en 2017 y 2.359.843 en 2016). En la actualidad, partiendo del gasto presupuestario real hasta la fecha, hay un superávit de tesorería de 5.402.765 euros (5.561.361 euros en 2017 y 6.587.649 en 2016).

21. El saldo de tesorería presupuestario depende de la puntualidad de los pagos de las contribuciones fijadas por parte de los Miembros. La capacidad de la Organización de cumplir sus obligaciones a corto plazo y llevar a cabo el programa de trabajo podría verse afectada en caso de retrasos en la recaudación de las contribuciones de los Miembros. El párrafo 12 de las Reglas de Financiación anexas a los Estatutos estipula que «Los Miembros de la Organización harán entrega de su contribución durante el primer mes del ejercicio financiero correspondiente, por el cual es debida.»

22. En cumplimiento del párrafo arriba mencionado, el total de contribuciones recibidas de los Miembros al 31 de enero de 2018 ascendió a 3.278.564 euros (3.796.276 euros en 2017), lo que representa el 25 % del importe total por cobrar en concepto de contribuciones de los Miembros de 2018 (es decir, 13.311.529 euros), frente al 29% de 2017, el 32% de 2016 y el 28% de 2015, y el 25% de las contribuciones presupuestadas aprobadas para 2018 (es decir, 13.276.000 euros), frente al 28% de 2017, el 31% de 2016 y el 27% de 2015.

23. En el Anexo I de este documento sobre contribuciones fijadas al 31 de marzo de 2018 figura un estado de las contribuciones adeudadas por los Miembros al 31 de marzo de 2018 y las contribuciones atrasadas recibidas de los Miembros para el periodo concluido el 31 de marzo de 2018.

## II. Contribuciones voluntarias, donaciones en especie y proyectos de iniciativas al 31 de marzo de 2018

24. Las contribuciones voluntarias, las donaciones en especie y los saldos sin utilizar tras la finalización de proyectos realizados con contribuciones voluntarias (proyectos de iniciativas) sirven para diversificar las fuentes de financiación de las actividades de la OMT en apoyo de los fines de la Organización y aumentar los recursos necesarios.

### A. Contribuciones voluntarias

25. El total de las contribuciones voluntarias recibidas (entrada de efectivo) para el periodo que va hasta el 31 de marzo de 2018 asciende a 405.735 euros, lo que representa un importe inferior en comparación con las contribuciones voluntarias recibidas para el mismo periodo en 2017 y 2016 (es decir, 610.470 euros y 1.239.133 euros respectivamente).

26. Los cinco donantes principales de este periodo han sido la República de Corea, la Cámara de Turismo de China, el PNUD, la Autoridad de Turismo de Qatar y la Secretaría de Asuntos Económicos de la Confederación Suiza. El análisis por proyectos muestra que los proyectos que han recibido mayores contribuciones voluntarias durante este periodo son los Premios de la OMT a la Excelencia y la Innovación en el Turismo, el Fondo de Actividades de Asia, el estudio sobre el turismo budista en Asia y el Pacífico, el proyecto "Formulation d'une Stratégie de marketing et de promotion de l'image de l'Algérie" y la implantación de la nueva estrategia y el nuevo plan de acción para el turismo en Qatar.



27. En el Anexo III sobre contribuciones voluntarias para el periodo concluido el 31 de marzo de 2018 figura una lista de las contribuciones voluntarias recibidas (entrada de efectivo) por donante y proyecto.

## **B. Contribuciones en especie**

28. La Organización recibe también contribuciones en especie en forma de viajes y uso de espacios de conferencias. Para el periodo que va hasta el 31 de marzo de 2018, estas donaciones ascienden a 205.761 euros (50.825 euros en 2017 y 156.207 euros en 2016). En viajes, los principales donantes para este periodo han sido el Ministerio de Turismo de Argentina, la Prefectura de Yamagata (Japón) y el Ministerio de Turismo y Deporte de Tailandia, mientras que en cuanto al uso de espacios de conferencias, los principales donantes han sido la Prefectura de Yamagata (Japón), Madison MK (TELECYL S.A.) (España) y Ghana. En el Anexo IV sobre donaciones en especie para el periodo concluido el 31 de marzo de 2018 figura una lista de las contribuciones en especie recibidas por tipo y por donante.

## **C. Proyectos de iniciativas**

29. Al terminar las actividades de los proyectos realizados con contribuciones voluntarias, los saldos no utilizados se quedan en la OMT para actividades conexas salvo que se acuerde otra cosa con el donante. El Secretario General ha decidido llevar a cabo un análisis en profundidad de los proyectos de iniciativas y sus resultados desde su creación con el fin de informar al Consejo Ejecutivo al respecto, así como sobre cualquier política propuesta en relación con los fondos sin utilizar de las contribuciones voluntarias que pueda considerarse aconsejable para fortalecer los recursos de la Organización y mejorar a la vez la gobernanza interna y la transparencia ante los donantes y los Estados Miembros.

30. El Anexo V sobre los proyectos de iniciativas al 31 de marzo muestra un resumen de los movimientos de estos proyectos desde su creación. La lista se revisará oportunamente en el informe que preparará el Secretario General.

## **III. Costos de personal**

---

31. En virtud del artículo 16 del Acuerdo entre las Naciones Unidas y la Organización Mundial del Turismo, adoptado el 23 de diciembre de 2003, la OMT convino en aceptar el Estatuto de la Comisión de Administración Pública Internacional de las Naciones Unidas (CAPI) y en formular con las Naciones Unidas normas comunes en materia de empleo internacional.

32. La remuneración del personal de la categoría de servicios orgánicos y categorías superiores consiste en un sueldo base y un ajuste por lugar de destino. La Comisión de Administración Pública Internacional (CAPI) publica y actualiza periódicamente la escala de sueldos básicos. El ajuste por lugar de destino es un importe que se paga además del sueldo básico y cuya finalidad es que, sea cual sea el lugar en que trabaje el personal del sistema común de las Naciones Unidas, su remuneración tenga un poder adquisitivo equivalente al del lugar de referencia del sistema, es decir, Nueva York. La CAPI publica cada mes el índice del ajuste por lugar de destino, que refleja la evolución del costo de la vida y se actualiza normalmente cada cinco años, conforme a la metodología de la CAPI, a partir de estudios entre ciudades.

33. Durante el mes de octubre de 2016, se llevó a cabo un estudio entre ciudades para Madrid, ciudad en que se encuentra situada la sede de la OMT y que es el lugar de destino de todo el personal con excepción de un empleado de la categoría de servicios orgánicos y categorías superiores. El



resultado de la encuesta fue un descenso de 5,9 puntos en el ajuste por lugar de destino de Madrid, efectivo a partir del 1 de agosto de 2017. Durante un periodo de seis meses a contar desde el 1 de agosto de 2017, la CAPI aplicó una medida transitoria, la prestación personal de transición, que compensaba de forma aproximada la disminución del ajuste por lugar de destino. A partir del 1 de febrero de 2018, el sueldo líquido neto de los funcionarios de la categoría de servicios orgánicos y categorías superiores que trabajan en Madrid experimentaron una disminución de aproximadamente el 3%.

34. De conformidad con la resolución 72/255 de la Asamblea General de las Naciones Unidas, la escala de sueldos del personal de la categoría de servicios orgánicos y categorías superiores se revisó siguiendo el principio de no causar «ni pérdidas ni ganancias» y sin afectar a los niveles de remuneración pensionable efectivos al 1 de enero de 2018.

35. La remuneración del personal en la categoría de servicios generales se basa en la escala de sueldos publicada por la CAPI y se actualiza sobre la base del 90% de la variación en el índice de precios de consumo de Madrid desde el último aumento, si esa variación es positiva según la metodología de la CAPI. La escala de sueldos para el personal de la categoría de servicios generales se revisó con efecto a partir del 1 de octubre de 2017 y se actualizará con efecto a partir del 1 de octubre de 2018. En la fecha de este informe, no se conoce aún ese porcentaje.

#### **IV. Enmiendas propuestas al Anexo I - Directrices sobre viajes de la Reglamentación Financiera Detallada**

---

36. El presente informe incluye las enmiendas propuestas al Anexo I de Directrices sobre viajes de la Reglamentación Financiera Detallada de la OMT, conforme se muestra en el Anexo VI de este documento con el fin de alinearlas más estrictamente con las políticas de viaje de las Naciones Unidas utilizadas como referencia por el sistema de las Naciones Unidas, así como con la estructura actual y las prácticas de la OMT. El informe de la Dependencia Común de Inspección (DCI) de las Naciones Unidas (JIU/REP/2017/3) titulado «Examen de las políticas de viajes por vía aérea en el sistema de las Naciones Unidas: Logro de ganancias en eficiencia y de ahorros y mejora de la armonización» y la documentación producida por la Red Interinstitucional de Viajes de las Naciones Unidas sobre las principales políticas de viajes del sistema han servido de guía para las mencionadas enmiendas propuestas.

37. Conforme al artículo 13.1 a) del Reglamento Financiero de la Organización, incumbe al Secretario General establecer la Reglamentación Financiera Detallada en consulta con el Consejo Ejecutivo. Las enmiendas entrarán en vigor en el momento en que se aprueben en la 108ª reunión del Consejo Ejecutivo.

#### **V. Actuación del Consejo Ejecutivo**

---

##### **PROYECTO DE DECISIÓN<sup>2</sup>**

*El Consejo Ejecutivo,*

*Habiendo examinado* el informe financiero de la Organización para 2018 (documento CE/108/7(a)),

---

<sup>2</sup> El presente texto es una propuesta de decisión. Para consultar la decisión definitiva adoptada por el Consejo, le rogamos se remita al documento de decisiones que se publica al finalizar la reunión.

1. *Toma nota* del plan de ingresos y gastos para el ejercicio financiero 2018 presentado por el Secretario General al 31 de marzo de 2018 con una estimación de ingresos y gastos presupuestarios de 12.113.000 en cada caso;
2. *Toma nota* del nivel de recaudación de contribuciones fijadas de los Miembros para el ejercicio financiero 2018, al 31 de marzo de 2018, que asciende a 6.752.463 euros, así como de la recaudación de contribuciones atrasadas, que alcanza la cifra de 1.120.599 euros;
3. *Insta* a los Miembros que no han cumplido aún sus obligaciones financieras a que tomen las medidas necesarias para pagar sus contribuciones de 2018, evitando así retrasos que puedan obstaculizar la ejecución del programa;
4. *Toma nota con aprecio* de las contribuciones voluntarias y las contribuciones en especie, y acoge con beneplácito la propuesta del Secretario General de presentar un informe al Consejo Ejecutivo sobre los proyectos de iniciativas y los fondos no utilizados de las contribuciones voluntarias con miras a diversificar las fuentes de financiación de las actividades de la OMT en apoyo de los objetivos de la Organización a la vez que se mejoran la gobernanza interna y la transparencia;
5. *Toma nota* de las escalas de sueldos aprobadas por las Naciones Unidas y aplicadas por el Secretario General de conformidad con la disposición 33.1 del Reglamento del Personal, del siguiente modo:
  - a) el resultado del estudio entre ciudades de octubre de 2016 para revisar el ajuste por lugar de destino en Madrid para el personal de la categoría de servicios orgánicos y categorías superiores con efecto a partir del 1 de agosto de 2017 y la aplicación de una prestación personal de transición para un periodo de seis meses desde el 1 de agosto de 2017 y los correspondientes a Ginebra;
  - b) la escala de sueldos revisada para el personal de la categoría de servicios orgánicos y categorías superiores efectiva a partir del 1 de enero de 2018; y
  - c) la escala de sueldos actualizada para el personal de la categoría de servicios orgánicos y categorías superiores, con efecto a partir del 1 de octubre de 2017; y
6. *Aprueba* las enmiendas al Anexo I - Directrices sobre viajes de la Reglamentación Financiera Detallada, conforme a lo propuesto en el Anexo VI del documento CE/108/7(a), que entrarán en vigor después de la 108ª reunión del Consejo Ejecutivo.

## Anexo I: Contribuciones fijadas al 31 de marzo de 2018

### A. Estado de contribuciones adeudadas por los Miembros al 31 de marzo de 2018

#### Statement of contributions due to the General Fund at 31 March 2018

Euros

Members	Years	Arrear	Current year	Total
<b>Total</b>		<b>16,764,962.48</b>	<b>6,873,646.70</b>	<b>23,638,609.18</b>
<i>Full Members</i>		<i>14,945,002.95</i>	<i>6,196,111.12</i>	<i>21,141,114.07</i>
<i>Budgetary contributions</i>		<i>14,945,002.95</i>	<i>6,153,265.12</i>	<i>21,098,268.07</i>
Afghanistan	81-87, 89-08, 10, 12, 14, 18	703,988.77	26,779.00	730,767.77
Albania	18	0.00	49,541.00	49,541.00
Algeria		0.00	0.00	0.00
Andorra	18	0.00	48,201.00	48,201.00
Angola	18	0.00	43,654.00	43,654.00
Argentina		0.00	0.00	0.00
Armenia	18	0.00	34,544.00	34,544.00
Austria		0.00	0.00	0.00
Azerbaijan	18	0.00	43,654.00	43,654.00
Bahamas		0.00	0.00	0.00
Bahrain	79-84, 02, 10	297,226.05	0.00	297,226.05
Bangladesh	18	0.00	34,544.00	34,544.00
Barbados	18	0.00	32,134.00	32,134.00
Belarus		0.00	0.00	0.00
Benin	18	0.00	26,779.00	26,779.00
Bhutan		0.00	0.00	0.00
Bolivia	81-87, 89-98, 18	416,180.57	32,134.00	448,314.57
Bosnia and Herzegovina	18	0.00	48,201.00	48,201.00
Botswana	18	0.00	53,558.00	53,558.00
Brazil	18	0.00	276,476.00	276,476.00
Brunei Darussalam		0.00	0.00	0.00
Bulgaria		0.00	0.00	0.00
Burkina Faso	12, 16-18	78,401.00	26,779.00	105,180.00
Burundi	77-07, 11-13, 15-18	786,702.78	26,779.00	813,481.78
Cabo Verde		0.00	0.00	0.00
Cambodia	82-92, 18	270,225.39	34,544.00	304,769.39
Cameroon	17-18	23,758.33	32,134.00	55,892.33
Central African Republic	07-18	253,685.20	26,779.00	280,464.20
Chad	12-18	156,563.56	26,779.00	183,342.56
Chile	18	0.00	107,114.00	107,114.00
China	18	0.00	342,766.00	342,766.00
Colombia	18	0.00	69,760.47	69,760.47
Congo	16-18	32,576.38	32,134.00	64,710.38
Costa Rica		0.00	0.00	0.00
Croatia		0.00	0.00	0.00
Cuba		0.00	0.00	0.00
Cyprus		0.00	0.00	0.00
Czech Republic	18	0.00	160,671.00	160,671.00
Côte d'Ivoire	17-18	7,887.85	26,779.00	34,666.85
Democratic People's Republic of Korea	17-18	26,779.00	26,779.00	53,558.00
Democratic Republic of the Congo	98-00, 02-06, 08-12, 16-18	312,954.26	26,779.00	339,733.26
Djibouti	03-18	331,054.00	24,101.00	355,155.00

Members	Years	Arrear	Current year	Total
Dominican Republic	18	0.00	64,269.00	64,269.00
Ecuador	16	1,568.84	0.00	1,568.84
Egypt	18	0.00	118,898.00	118,898.00
El Salvador	18	0.00	48,093.36	48,093.36
Equatorial Guinea	13-15, 17-18	114,874.00	36,180.00	151,054.00
Eritrea	18	0.00	26,779.00	26,779.00
Ethiopia	17-18	26,779.00	28,787.00	55,566.00
Fiji		0.00	0.00	0.00
France		0.00	0.00	0.00
Gabon	15-18	160,311.56	53,558.00	213,869.56
Gambia	97-05, 08-10, 13, 18	262,709.33	26,779.00	289,488.33
Georgia		0.00	0.00	0.00
Germany		0.00	0.00	0.00
Ghana	15-18	66,402.00	32,134.00	98,536.00
Greece	18	0.00	203,518.00	203,518.00
Guatemala	18	0.00	48,201.00	48,201.00
Guinea	96, 98-00, 07-09, 14-18	239,286.01	26,779.00	266,065.01
Guinea-Bissau	92-96, 99-18	530,363.55	26,779.00	557,142.55
Haiti	18	0.00	596.67	596.67
Honduras	18	0.00	32,134.00	32,134.00
Hungary		0.00	0.00	0.00
India		0.00	0.00	0.00
Indonesia		0.00	0.00	0.00
Iran, Islamic Republic of	15, 17-18	87,484.00	87,308.00	174,792.00
Iraq	91-06, 12, 18	1,750,627.70	43,654.00	1,794,281.70
Israel		0.00	0.00	0.00
Italy		0.00	0.00	0.00
Jamaica		0.00	0.00	0.00
Japan	18	0.00	342,766.00	342,766.00
Jordan		0.00	0.00	0.00
Kazakhstan	18	0.00	69,088.00	69,088.00
Kenya	16	465.79	0.00	465.79
Kuwait	98, 18	34,309.21	160,671.00	194,980.21
Kyrgyzstan	97-10, 12-15	425,368.71	0.00	425,368.71
Lao People's Democratic Republic	90-95, 04, 18	140,252.53	26,779.00	167,031.53
Lebanon	17-18	107,114.00	99,080.00	206,194.00
Lesotho	18	0.00	26,779.00	26,779.00
Liberia	12-18	156,570.00	26,779.00	183,349.00
Libya	14-18	227,322.00	64,269.00	291,591.00
Lithuania		0.00	0.00	0.00
Madagascar	16-18	43,909.26	26,779.00	70,688.26
Malawi	11-18	179,344.99	26,779.00	206,123.99
Malaysia		0.00	0.00	0.00
Maldives		0.00	0.00	0.00
Mali	18	0.00	26,779.00	26,779.00
Malta		0.00	0.00	0.00
Mauritania	78-05, 15-18	709,963.16	26,779.00	736,742.16
Mauritius		0.00	0.00	0.00
Mexico		0.00	0.00	0.00
Monaco		0.00	0.00	0.00
Mongolia	16-18	43,814.00	32,134.00	75,948.00
Montenegro	18	0.00	32,134.00	32,134.00

Members	Years	Arrear	Current year	Total
Morocco	18	0.00	72,838.00	72,838.00
Mozambique	17-18	26,779.00	26,779.00	53,558.00
Myanmar	18	0.00	28,787.00	28,787.00
Namibia	08	44,358.00	0.00	44,358.00
Nepal	17-18	24,361.55	26,779.00	51,140.55
Netherlands		0.00	0.00	0.00
Nicaragua	02, 08-09	51,309.04	0.00	51,309.04
Niger	83-87, 90-07, 10-11, 14-18	680,132.81	26,779.00	706,911.81
Nigeria	15-18	80,907.74	43,654.00	124,561.74
Oman	18	0.00	78,301.00	78,301.00
Pakistan	15-18	7,506.26	43,654.00	51,160.26
Panama	18	0.00	57,575.00	57,575.00
Papua New Guinea	08-16, 18	223,396.00	26,779.00	250,175.00
Paraguay	18	0.00	930.97	930.97
Peru	15, 17-18	9,409.78	69,088.00	78,497.78
Philippines	18	0.00	72,838.00	72,838.00
Poland		0.00	0.00	0.00
Portugal		0.00	0.00	0.00
Qatar		0.00	0.00	0.00
Republic of Korea		0.00	0.00	0.00
Republic of Moldova		0.00	0.00	0.00
Romania		0.00	0.00	0.00
Russian Federation		0.00	0.00	0.00
Rwanda	12, 15-18	82,860.04	26,779.00	109,639.04
Samoa		0.00	0.00	0.00
San Marino		0.00	0.00	0.00
Sao Tome and Principe	86-14, 18	594,813.65	16,067.00	610,880.65
Saudi Arabia	03	101,628.00	0.00	101,628.00
Senegal	15, 17-18	30,014.46	29,724.00	59,738.46
Serbia		0.00	0.00	0.00
Seychelles		0.00	0.00	0.00
Sierra Leone	80-00, 03-18	824,927.12	26,779.00	851,706.12
Slovakia		0.00	0.00	0.00
Slovenia		0.00	0.00	0.00
South Africa	18	0.00	160,671.00	160,671.00
Spain	18	0.00	342,766.00	342,766.00
Sri Lanka		0.00	0.00	0.00
Sudan	89-03, 06-08, 13-14, 18	455,898.18	32,134.00	488,032.18
Swaziland	18	0.00	32,134.00	32,134.00
Switzerland		0.00	0.00	0.00
Syrian Arab Republic	12-18	375,760.00	59,448.00	435,208.00
Tajikistan	18	0.00	26,779.00	26,779.00
Thailand	18	0.00	172,721.00	172,721.00
The former Yugoslav Republic of Macedo		0.00	0.00	0.00
Timor-Leste	15-18	28,202.70	28,787.00	56,989.70
Togo	05-06, 17-18	66,752.83	26,779.00	93,531.83
Trinidad and Tobago		0.00	0.00	0.00
Tunisia	18	0.00	59,448.00	59,448.00
Turkey	18	0.00	214,229.00	214,229.00
Turkmenistan	95-98, 00-12, 16-18	582,449.40	43,654.00	626,103.40
Uganda	96-00, 02-04, 10-12, 15-18	301,491.05	32,134.00	333,625.05
Ukraine	18	0.00	72,838.00	72,838.00

<b>Members</b>	<b>Years</b>	<b>Arrear</b>	<b>Current year</b>	<b>Total</b>
United Arab Emirates	81-87, 18	518,247.76	203,518.00	721,765.76
United Republic of Tanzania	13-18	154,938.31	32,134.00	187,072.31
Uruguay	02-03, 18	103,577.22	69,088.00	172,665.22
Uzbekistan	18	0.00	28,787.00	28,787.00
Vanuatu	10-18	164,998.00	23,029.00	188,027.00
Venezuela	16, 18	10,400.27	98,949.00	109,349.27
Viet Nam		0.00	0.00	0.00
Yemen	79-89, 95, 14-18	353,742.45	32,134.00	385,876.45
Zambia	14, 17-18	39,318.55	28,787.00	68,105.55
Zimbabwe	18	0.00	25,267.65	25,267.65
<i>Extrabudgetary contributions</i>		<i>0.00</i>	<i>42,846.00</i>	<i>42,846.00</i>
Comoros	18	0.00	16,067.00	16,067.00
Somalia	18	0.00	26,779.00	26,779.00
<i>Associate Member</i>		<i>0.00</i>	<i>24,351.00</i>	<i>24,351.00</i>
<i>Budgetary contributions</i>		<i>0.00</i>	<i>24,351.00</i>	<i>24,351.00</i>
Aruba	18	0.00	250.00	250.00
Flemish Community of Belgium		0.00	0.00	0.00
Hong Kong, China		0.00	0.00	0.00
Macao, China		0.00	0.00	0.00
Madeira		0.00	0.00	0.00
Puerto Rico	18	0.00	24,101.00	24,101.00
<i>Affiliate Member</i>		<i>815,477.50</i>	<i>652,184.58</i>	<i>1,467,662.08</i>
<i>Former Full Member</i>		<i>918,478.93</i>	<i>0.00</i>	<i>918,478.93</i>
<i>Former Associate Member</i>		<i>1,947.90</i>	<i>0.00</i>	<i>1,947.90</i>
<i>Former Affiliate Member</i>		<i>84,055.20</i>	<i>1,000.00</i>	<i>85,055.20</i>

## Remarks:

<b>Full Members</b>	<b>Financial year start month</b>
Bangladesh	July
Botswana	April
Colombia	May
Egypt	July
Gabon	June
Gambia	July
Indonesia	April
Iran, Islamic Republic of	March
Japan	April
Lesotho	April
Malawi	June
Mauritius	July
Pakistan	July
South Africa	April
Turkey	March
Uganda	July
United Republic of Tanzania	July

**B. Contribuciones atrasadas recibidas de Miembros para el periodo concluido el 31 de marzo de 2018**

**Arrear contributions received from Members  
for the period ended 31 March 2018**

Euros

<b>Members</b>	<b>Contribution year</b>	<b>31/03/2018</b>
<b>Total</b>		<b>1,141,599.00</b>
<i>Full Members</i>		<i>1,093,599.00</i>
Bahrain	78-79	34,489.00
Botswana	17	53,558.00
Brazil	17	257,187.00
Brunei Darussalam	17	53,558.00
Central African Republic	16	15,244.90
Benin	12-16	104,451.00
Dominican Republic	16-17	128,536.00
Kuwait	16-17	321,342.00
Kyrgyzstan	96-97	23,631.59
Madagascar	14-16	29,072.77
Nicaragua	01-02	17,103.00
Sudan	86-17	55,425.74
<i>Affiliate Members</i>	<i>14-17</i>	<i>48,000.00</i>



## Anexo II: Consignaciones autorizadas para 2018 por programas principales y por programas

Appropriations authorized for 2018 by major programmes and programmes  
at 31 March 2018

Euros

## 2018 appropriations approved by A/RES/688(XXII)

## 2018 revised appropriations in accordance to new structure proposed by the Secretary-General

Major programmes / programmes	P G		Appropriations <sup>1</sup> (EUR)			Major programmes / programmes	P G		Appropriations <sup>2</sup> (EUR)		
			Staff	Non-staff	Total				Staff	Non-staff	Total
<b>Grand total</b>	<b>106</b>					<b>Grand total</b>	<b>106</b>				
<b>Total</b>	<b>55</b>	<b>51</b>	<b>10,050,000</b>	<b>3,559,000</b>	<b>13,609,000</b>	<b>Total</b>	<b>55</b>	<b>51</b>	<b>10,050,000</b>	<b>3,559,000</b>	<b>13,609,000</b>
<i>A Member Relations</i>	13	7	1,921,000	523,000	2,444,000	<i>A Member Relations</i>	13	7	1,921,000	523,000	2,444,000
A01 Regional Programme, Africa	3	1	407,000	115,000	522,000	A01 Regional Programme, Africa	3	1	407,000	115,000	522,000
A02 Regional Programme, Americas	2	1	291,000	115,000	406,000	A02 Regional Programme, Americas	2	1	291,000	115,000	406,000
A03 Regional Programme, Asia and the Pacific	3	1	407,000	115,000	522,000	A03 Regional Programme, Asia and the Pacific	3	1	407,000	115,000	522,000
A04 Regional Programme, Europe	2	1	290,000	66,000	356,000	A04 Regional Programme, Europe	2	1	290,000	66,000	356,000
A05 Regional Programme, Middle East	2	1	290,000	66,000	356,000	A05 Regional Programme, Middle East	2	1	290,000	66,000	356,000
A06 Affiliate Members (Knowledge Network)	1	2	236,000	46,000	282,000	A06 Affiliate Members (Knowledge Network)	1	2	236,000	46,000	282,000
<i>B Operational</i>	16	13	2,630,000	846,000	3,476,000	<i>B Operational</i>	15	13	2,515,000	846,000	3,361,000
B01 Sustainable Development of Tourism	3	2	467,000	106,000	573,000	B01 Sustainable Development of Tourism	3	2	467,000	106,000	573,000
B02 Technical Cooperation	2	3	411,000	76,000	487,000	B02 Technical Cooperation	2	3	411,000	76,000	487,000
B03 Statistics, Trends and Policy	5	4	818,000	242,000	1,060,000	B03 Statistics, Trends and Policy	5	4	818,000	242,000	1,060,000
B04 Destination Management and Quality	2	1	291,000	42,000	333,000	B04 Destination Management and Quality	1	1	176,000	42,000	218,000
B05 Ethics and Social Responsibility	1	1	176,000	42,000	218,000	B05 Ethics and Social Responsibility	1	1	176,000	42,000	218,000
B06 Themis - Education and Training	0	0	0	117,000	117,000	B06 Themis - Education and Training	0	0	0	117,000	117,000
B07 Institutional Relations and Resource Mobilization	2	1	291,000	120,000	411,000	B07 Institutional Relations and Resource Mobilization	2	1	291,000	120,000	411,000
B08 Special Field Projects	1	1	176,000	32,000	208,000	B08 Special Field Projects	1	1	176,000	32,000	208,000
B9 UNWTO Liaison Offices	0	0	0	69,000	69,000	B9 UNWTO Liaison Offices	0	0	0	69,000	69,000
<i>C Support - Direct to Members</i>	19	15	3,729,000	693,000	4,422,000	<i>C Support - Direct to Members</i>	20	15	3,844,000	693,000	4,537,000
C01 Conferences Services	5	2	698,000	157,000	855,000	C01 Conferences Services	5	2	698,000	157,000	855,000
C02 Management	12	9	2,560,000	351,000	2,911,000	C02 Management	13	9	2,675,000	351,000	3,026,000
C03 Communications and Publications	2	4	471,000	185,000	656,000	C03 Communications and Publications	2	4	471,000	185,000	656,000
<i>D Support - Indirect to Members</i>	7	16	1,770,000	1,497,000	3,267,000	<i>D Support - Indirect to Members</i>	7	16	1,770,000	1,497,000	3,267,000
D01 Budget and Finance	2	2	351,000	160,000	511,000	D01 Budget and Finance	2	2	351,000	160,000	511,000
D02 Human Resources	2	2	351,000	102,000	453,000	D02 Human Resources	2	2	351,000	102,000	453,000
D03 Information and Communication Technology	2	3	411,000	339,000	750,000	D03 Information and Communication Technology	2	3	411,000	339,000	750,000
D04 General Services	1	9	657,000	596,000	1,253,000	D04 General Services	1	9	657,000	596,000	1,253,000
D05 ASEB Provisions	0	0	0	300,000	300,000	D05 ASEB Provisions	0	0	0	300,000	300,000

Remarks:

<sup>1</sup> Before transfers. In accordance to Programmes structure and appropriations approved originally by A/RES/688(XXII) of document A/22/10(II)<sup>2</sup> Before transfers. In accordance to Programmes structure and appropriations approved originally by A/RES/688(XXII) of document A/22/10(II) and the Secretary-General proposal of structure modification as presented in document CE/105/5(b)

## Anexo III: Contribuciones voluntarias recibidas para el periodo concluido el 31 de marzo de 2018

### A. Contribuciones voluntarias recibidas (entrada de efectivo) por donante para el periodo concluido el 31 de marzo de 2018

Voluntary contributions received  
for the period ended 31 March 2018  
Euros

Donor	Project	Currency	Amount	31/03/2018
				EUR
<b>Voluntary contributions received</b>				<b>405,734.57</b>
Republic of Korea	Asia Activity Fund	EUR		75,257.01
China Chamber of Tourism	Study on Buddhist Tourism in Asia and Pacific-Towards Sustainable Development	EUR		67,000.00
UNDP	Formulation d'une Strategie de marketing et de promotion de l'image de l'Algerie	USD	49,862.00	40,138.91
Qatar Tourism Authority	Implementation of the New Tourism Strategy and Action Plan in Qatar	USD	49,038.90	39,966.70
Secretariat for Economic Affairs of The Swiss Confederation	Tourism for SDGs Platform (Pilot Phase)	CHF	30,000.00	25,450.60
Macao Government Tourist Office	UNWTO Awards	EUR		30,000.00
European Bank for Reconstruction and Development	Cultural Heritage Framework, Uzbekistan	EUR		23,010.00
ITAIPU	UNWTO Awards	EUR		15,000.00
The Peace Parks Foundation (PPF)	Updating 2009 TSA	EUR		12,903.40
Botswana Tourism Organization	Hotel Classification Scheme, Botswana	USD	12,840.00	10,747.08
Indonesia	UNWTO Awards	EUR		10,000.00
Ras Al Khaimah Tourism Development Authority	UNWTO Awards	EUR		10,000.00
Patrimonio Autonomo FONTUR	UNWTO Awards	EUR		10,000.00
Instituto Nacional de Promoción Turística	UNWTO Awards	EUR		10,000.00
Nigerian Tourism Development Corporation	National Tourism Statistical System and TSA, Nigeria	USD	9,758.40	7,855.52
Seoul Tourism Organization (STO)	International Forum "The Value of Human Rights on the Camino de Santiago"	EUR		5,000.00
Horwath HTL	Investour	EUR		5,000.00
Institución Ferial de Canarias (INFECAR)	Investour	EUR		3,000.00
Quantum Solutions Emerging Markets	Investour	EUR		3,000.00
UNESCO	Silk Road Training and Capacity Building Programme	USD	2,988.00	2,405.35

Remarks:

Contributions received in currency other than EUR are converted to EUR using UN Operational Exchange Rate (UNORE) at the date of reception of fund.

## B. Contribuciones voluntarias recibidas (entrada de efectivo) por proyecto para el periodo concluido el 31 de marzo de 2018

### Voluntary contributions received for the period ended 31 March 2018

Euros

Project	Donor	Currency	Amount	31/03/2018
				EUR
<b>Voluntary contributions received</b>				<b>405,734.57</b>
UNWTO Awards for Excellence and Innovation in Tourism		EUR		85,000.00
	<i>Macao Government Tourist Office</i>	<i>EUR</i>	<i>30,000.00</i>	
	<i>ITAIPI</i>	<i>EUR</i>	<i>15,000.00</i>	
	<i>Indonesia</i>	<i>EUR</i>	<i>10,000.00</i>	
	<i>Ras Al Khaimah Tourism Development Authority</i>	<i>EUR</i>	<i>10,000.00</i>	
	<i>Patrimonio Autonomo FONTUR</i>	<i>EUR</i>	<i>10,000.00</i>	
	<i>Instituto Nacional de Promoción Turística</i>	<i>EUR</i>	<i>10,000.00</i>	
Asia Activity Fund	Republic of Korea	EUR		75,257.01
Study on Buddhist Tourism in Asia and Pacific-Towards Sustainable Development	China Chamber of Tourism	EUR		67,000.00
Formulation d'une Strategie de marketing et de promotion de l'image de l'Algerie	UNDP	USD	49,862.00	40,138.91
Implementation of the New Tourism Strategy and Action Plan in Qatar	Qatar Tourism Authority	USD	49,038.90	39,966.70
Tourism for SDGs Platform (Pilot Phase)	Secretariat for Economic Affairs of The Swiss Confederation	CHF	30,000.00	25,450.60
Uzbekistan: Cultural Heritage Framework	European Bank for Reconstruction and Development	EUR		23,010.00
Updating 2009 TSA	The Peace Parks Foundation (PPF)	EUR		12,903.40
Foro de Inversiones y Negocios Turisticos para Africa - Investour		EUR		11,000.00
	<i>Horwath HTL</i>	<i>EUR</i>	<i>5,000.00</i>	
	<i>Institución Ferial de Canarias (INFECAR)</i>	<i>EUR</i>	<i>3,000.00</i>	
	<i>Quantum Solutions Emerging Markets</i>	<i>EUR</i>	<i>3,000.00</i>	
Hotel Classification Scheme in Botswana	Botswana Tourism Organization	USD	12,840.00	10,747.08
National Tourism Statistical System and TSA in Nigeria	Nigerian Tourism Development Corporation	USD	9,758.40	7,855.52
Intern. Forum "The Value of Human Rights on the Camino de Santiago"	Seoul Tourism Organization (STO)	EUR		5,000.00
UNWTO Silk Road Training and Capacity Building Programme	UNESCO	USD	2,988.00	2,405.35

Remarks:

Contributions received in currency other than EUR are converted to EUR using UN Operational Exchange Rate (UNORE) at the date of reception of fund.

**Anexo IV: Contribuciones en especie recibidas para el periodo concluido el 31 de marzo de 2018**

<b>In-kind contributions received for the period ended 31 March 2018</b>			
Euros			
<b>Donor</b>	<b>Project</b>	<b>Currency</b>	<b>31/03/2018 EUR</b>
<b>In-kind contributions received</b>			<b>190,498.57</b>
<i>Other Premises &amp; Equipment</i>			<i>136,629.07</i>
Yamagata Prefecture	12th UNWTO Asia/Pacific Executive training	EUR	61,670.56
Madison MK (TELECYL S.A.)	Feria Internacional de Turismo 2018	EUR	20,500.00
Ghana	UNWTO Themis Course on Tourism Marketing: From product to Experience	EUR	13,250.00
Universidad Complutense de Madrid	International Conference on Tourism and Snow Culture	EUR	12,000.00
State Government of Kerala	1ra Conferencia de La OMT sobre Turismo Deportivo	EUR	10,000.00
Feria Internacional de Turismo	10mo Congreso Mundial de Turismo de Nieve y de Montaña	EUR	9,276.00
Andorra	UNWTO Awards	EUR	4,300.00
Helsinki España	Foro Internacional "El Valor de los DDHH en el camino de Santiago"	EUR	3,096.00
Guinea	Renforcement des Capacités en Matière de Developpment Turistique	EUR	2,536.51
<i>Donated Travel</i>			<i>53,869.50</i>
Ministerio de Turismo de Argentina		EUR	10,870.00
Yamagata Prefecture		EUR	5,574.85
Ministry of Tourism and Sports of Thailand		EUR	4,205.56
Ministry of Tourism and Antiquities Indonesia		EUR	3,864.10
Nigeria		EUR	3,200.00
JTB TOHOKU Inc.		EUR	2,750.00
China		EUR	2,500.00
Turismo De Portugal		EUR	2,497.58
India		EUR	2,222.62
South Africa		EUR	1,936.86
Egypt		EUR	1,830.00
Cabo Verde		EUR	1,709.43
Ministry of Toruism of Bulgaria		EUR	1,671.31
Andorra		EUR	1,428.21
World Tourism Cities Federation		EUR	1,410.80
Ministry of Culture and Tourism, Azerbaijan		EUR	960.00
Best of the Alps		EUR	940.50
United Nations Enviroment Programme (UNEP)		EUR	670.00
Messe Berlin Gmbh		EUR	569.69
CLUB Tourismus		EUR	565.00
Basque Tour, Turismoaren Euskal Agentzia		EUR	542.35
APTEC		EUR	381.67
Pakistan Tourism Development Corporation		EUR	373.31
Member of the European Parliament		EUR	294.10
PL GLOB		EUR	269.40
Gurunavi Inc.		EUR	252.60
Ministry of Tourism of Syria		EUR	229.56
Blue Flag		EUR	150.00
Various Donors (in-kind travel)		EUR	15,262.04

## Anexo V: Proyectos de iniciativas al 31 de marzo de 2018

### Initiative projects

Euros

at 31 March 2018

Unused voluntary contribution project balance source	Transfer date	Amount	Initiative projects		Balance
			Resulted Initiative project	Movements since creation	
China - Guilin / Web Information Sharing	09/02/2016	186,413.33	China Initiative Fund - Asia	186,413.33	74,721.45
Boao Forum Hainan / Assist to prep of Boao Int'l Tour Forum & Build Hainan into an Int'l Tour Island	09/02/2016	5,347.86			
China - Guandong / World Tourism Day	09/02/2016	102,261.98			
China / Implem of the Research Project 'MICE Industry: Global Trend and Dvlpm Strategy for Hangzhou'	09/02/2016	71,845.09			
		6,958.40			
		55,652.02	China-Initiative-Funds-TECO	55,652.02	41,195.15
China / The Formulation of Criteria for the Best Tourism Cities of China	27/05/2016	2,290.41			
China / Preparation of a Coastal Holiday Tourism Plan for China Shangdong Province	27/05/2016	19,696.02			
China-Guilin / Design and Development of a Diploma Program in Hospitality Management	27/05/2016	26,884.69			
CICETE / Tibet Development and Poverty Alleviation Programme	27/05/2016	6,780.90			
		1,967.67	Project Reserve Funds-Regional Programme for the Americas (PRF-RPAI)	1,967.67	1,967.67
Mapfre / Estudio y Publicacion: Turismo en las Americas	01/10/2016	1,967.67			
		6,692.76	PRF-UN-BONN	6,692.76	3,042.76
UN Bonn offices based projects	01/09/2017	6,692.76			
		553,959.32		553,959.32	
STEP Initiatives / UNWTO	01/03/2016	431,193.07	Project Reserve Fund (PRF)	145,889.02	97,020.48
Fundación Cultural Banesto / Solidarity & Sustainable Tourism in Africa	21/04/2016	7,181.19	Regional Programme for Africa Support (PRF-RPAF)	38,000.00	0.00
SNV-Nepal / Preparation of a Project Document for the National Tourism -Strategy Plan for Nepal	21/04/2016	702.19	Regional Programme for Europe Support (PRF-RPEU)	38,614.40	0.00
SNV Nepal / Development of the National Tourism Strategy Plan for Nepal	21/04/2016	15,607.59	Technical Cooperation Support (PRF-TECO)	1,500.00	79,500.00
DPR Korea / Preparatory Assistance Mission to draw up a Plan for the Master Plan for Mt. Kunggang	27/05/2016	744.90	EU Horizon 2020 Support (PRF-EU2020)	4,000.00	3,000.00
UNIDO / Coast - Dem & Cap best Pract and Technol for Red of Land-Sourced Impact from Coastal Tourisr	26/07/2016	49,581.07	Project Reserve Fund / Tourism, Sports and Mega Events (PRF-OFTS)	246,455.90	111,491.08
PSC-TECO Allocation	03/05/2017	14,346.00			
PSC-OFSG Allocation	26/01/2017	34,603.31			

## Remarks

<sup>1</sup> Egypt Fund Project reported in CE/104/7(a) rev.1 was adjusted back to a voluntary contribution project.

<sup>2</sup> Project Reserve Funds / Office for Technology and Innovation in Tourism and PRF-RPEU project reported in CE/105/7(a) were adjusted fully and partially back to PRF respectively. PRF-RPAF reported in CE/104/7(a) and A/22/10(III)(b) was further replenished from PRF. PRF-RPAM and PRF-UN-BONN are reported for the first time in this report.

<sup>3</sup> PRF reported in CE/104/7(a) rev.1 was further replenished with UNIDO / Coast - Dem & Cap best Pract and Technol for Red of Land-Sourced Impact from Coastal Tourism and other PSC funds (PSC-TECO Allocation and PSC-OFSG Allocation) and reclassified to PRF-RPAF, PRF-RPEU, PRF-TECO, PRF-EU2020 and PRF-OFTS as show in this table.

## Anexo VI: Texto enmendado del Anexo I - Directrices de viajes de la Reglamentación Financiera Detallada comparado con el texto actual

Current Detailed Financial Rules Annex I - Travel guidelines	Amended Detailed Financial Rules Annex I - Travel guidelines
Annex I Travel guidelines	Annex I Travel guidelines
(in accordance with Detailed Financial Rule VI.39)	(in accordance with Detailed Financial Rule VI.39)
Standards of travel and accommodation	Standards of travel and accommodation
Mode of transportation	Mode of transportation
8. The standards of air travel is at economy class in the most direct and economical route as determined by the Director of Administration. In line with UN standards, for travel of nine hours or more, one class above economy may be granted.	8. The standards of air travel is at economy class in the most direct and economical route, as determined by the <del>Director of Administration/</del> <b><u>Secretary-General</u></b> . In line with UN standards, for travel of nine hours or more <b><u>for direct flights, and eleven hours or more for non-direct flights, business class may be granted.</u></b>
Rest periods	Rest periods
16. For travel by air or mostly by air, travellers shall be entitled to rest periods before commencing duties or a stopover for rest purposes as follows :	16. For travel by air or mostly by air, travellers shall be entitled to rest periods before commencing duties or a stopover for rest purposes as follows :
(a) If the scheduled travel time is from ten to twelve hours, in normal circumstances the traveller will not be obliged to take up her / his duties in the twelve hours following her / his arrival.	(a) If the scheduled travel time is from <b><u>six</u></b> to <b><u>eleven hours travelling in economy class</u></b> , in normal circumstances the traveller will not be obliged to take up her / his duties in the twelve hours following her / his arrival.
(b) If, after a stopover of not more than twelve hours, the duration of a journey is more than ten hours, the traveller will not have to assume her / his duties in the twelve hours following her / his arrival (half a day on the outward journey and half a day on the return journey). This will be applicable only if the duration of travel before the stopover exceeds ten hours.	(b) If, after a stopover of not more than twelve hours, the duration of a journey is more than <b><u>six</u></b> hours <b><u>travelling in economy class</u></b> , the traveller will not have to assume her / his duties in the twelve hours following her / his arrival (half a day on the outward journey and half a day on the return journey). This will be applicable only if the duration of travel before the stopover exceeds <b><u>six</u></b> hours <b><u>travelling in economy class</u></b> .

(c) If the travel time exceeds twelve hours, in normal circumstances the traveller will not have to assume her / his duties in the twenty four hours (one day) following her / his arrival at the destination.

(d) There will be no entitlement to a rest period for day-time travel lasting less than ten hours.

(e) If the rest period falls on a public holiday, a Saturday or a Sunday, the traveller will not be granted a compensatory working day off.

(f) If a traveller is asked to travel on mission on a non-working day, she / he will not be granted any compensatory time off.

(g) For long journeys by air (ten to twelve hours), per diem for an extra day in lieu of the rest day is not payable.

#### Travel advances

##### Daily subsistence allowance (per diem)

20. The DSA is calculated on a twenty-four hour basis, account being taken of the nights spent away from the duty station. If outward and return travel is undertaken on the same day, without an overnight stay and with travel duration of no less than ten hours, half the DSA will be paid. If outward and return travel is undertaken on different days, with at least an overnight stay and with a difference between the departure time and the arrival time of no less than ten hours, half the DSA will be paid.

(c) If the travel **is in business class time exceeds twelve hours**, in normal circumstances the traveller will **not** have to assume her / his duties **within a reasonable time in the twenty four hours (one day)** following her / his arrival at the destination.

(d) There will be no entitlement to a rest period for day-time travel lasting less than **six** hours **travelling in economy class**.

(e) If the rest period falls on a public holiday, a Saturday or a Sunday, the traveller will not be granted a compensatory working day off.

(f) If a traveller is asked to travel on mission on a non-working day, she / he will not be granted any compensatory time off.

(g) For long journeys by air (**more than six hours travelling in economy class**), per diem for an extra day in lieu of the rest day is not payable.

#### Travel advances

##### Daily subsistence allowance (per diem)

20. The DSA is calculated on a twenty-four hour basis, account being taken of the nights spent away from the duty station, **except for overnight travel to the mission destination, when fifty per cent DSA is calculated, and overnight travel to the duty station, when no DSA is calculated**. If outward and return travel is undertaken on the same day, without an overnight stay and with travel duration of no less than ten hours, half the DSA will be paid. If outward and return travel is undertaken on different days, with at least an overnight stay and with a difference between the departure time and the arrival time of no less than ten hours, half the DSA will be paid.



---

Travel claims for official travel other than the lump-sum option

40. Exceptional expenses not covered by the DSA, such as airport taxes, passport and visa fees, vaccination costs, taxi fares for the transport of heavy documents and material necessary for the official mission, communication costs, etc. may be claimed. Any purchase made for work purposes during an official mission and for which reimbursement is requested are considered property of the Organization.

Travel claims for official travel other than the lump-sum option

40. Exceptional expenses not covered by the DSA, such as airport taxes, passport and visa fees, vaccination costs, taxi fares for the transport of heavy documents and material necessary for the official mission, communication costs, **early check-in and late check-out costs**, etc. may be claimed. Any purchase made for work purposes during an official mission and for which reimbursement is requested are considered property of the Organization.

---